



UCSC



Cómo guardar los recursos importantes de tus cursos

Antes de finalizar
el semestre

Aprender a respaldar materiales de estudio, trabajos y recursos disponibles en EV@ antes del cierre del período académico.



¿Por qué es importante?




Al finalizar el semestre, los cursos de EV@ serán **ocultados** para permitir la preparación del próximo período académico.

Por este motivo, es recomendable que descargues aquellos materiales que puedan ser útiles para:

- **Cursos posteriores**
- **Preparación de exámenes de grado o título**
- **Elaboración de trabajos futuros**
- **Consulta de contenidos relevantes para tu formación**

¿Qué te recomendamos guardar?



Materiales de estudio

Presentaciones, guías, lecturas complementarias, manuales y documentos de apoyo.

Trabajos y evaluaciones entregadas

Informes, proyectos, ensayos, tareas desarrolladas durante el semestre.

¿Cómo descargar un archivo?



- 1. Ingresa al curso** donde se encuentra el archivo
- 2. Ubica el documento** que deseas conservar


- 3. Descarga el recurso**
 - Haz clic en **Descargar**
 - Utiliza el botón de descarga del navegador
 - Guarda una copia en tu computador o almacenamiento personal

¿Dónde guardar los archivos?

Te recomendamos organizar los documentos por semestre, asignatura o temática.



- **Revisa todos cursos EV@** antes del cierre del semestre

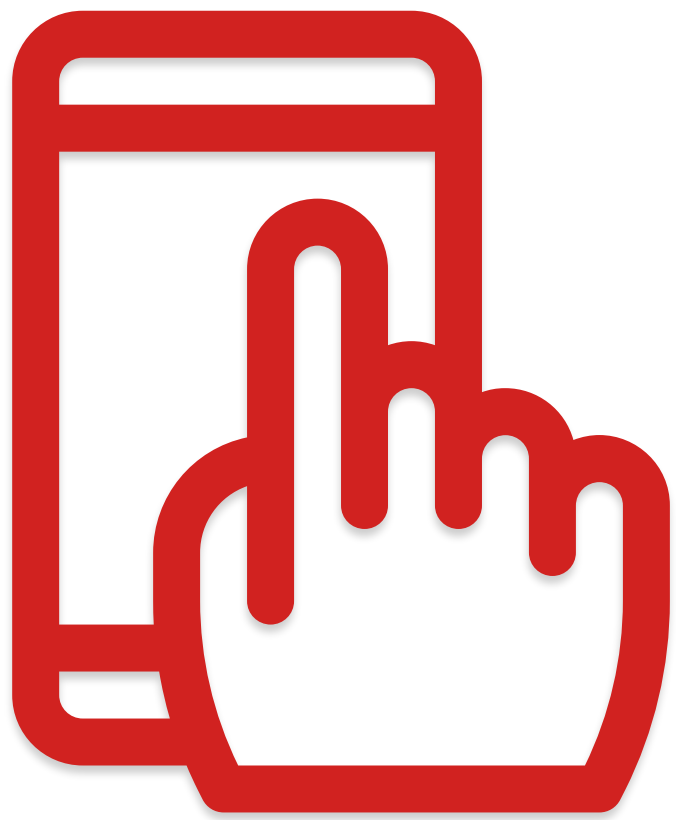


- **Descarga únicamente** aquellos materiales que consideres relevantes para tu formación



- **Conserva versiones finales** de tus trabajos y proyectos
- **Mantén una copia o respaldo** en la nube o dispositivo externo

¿Podré acceder nuevamente a mis cursos cuando sean ocultados?



No.

Una vez que los cursos sean ocultados para preparar el nuevo período académico, perderás acceso a sus contenidos. Por ello, se recomienda descargar con anticipación los materiales que desees conservar.

Accede mediante la aplicación móvil Moodle

¡Descárgala ya!

Encuentra la APP como

