



UCSC

CONECTA CON



# Usa ReadSpeaker para escuchar tus materiales en EV@

Aprende a utilizar la herramienta de lectura a voz (ReadSpeaker) en EV@ para escuchar los contenidos del curso y facilitar tu comprensión


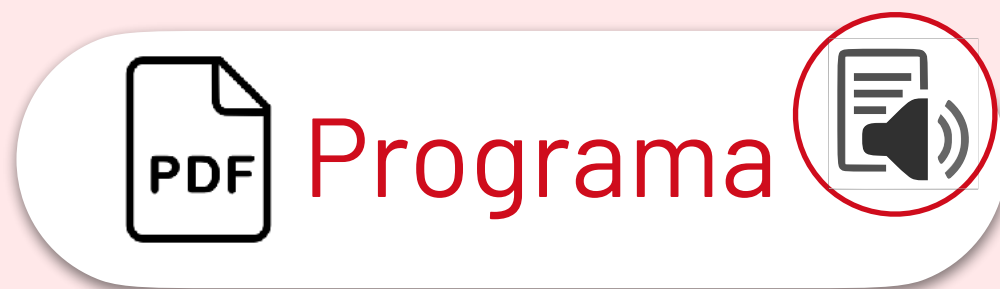


# Sigue el paso a paso

1

## ¿Dónde encontrar la herramienta?

En los recursos de lectura (como páginas, archivos PDF o documentos), encontrarás el ícono e **ReadSpeaker**.

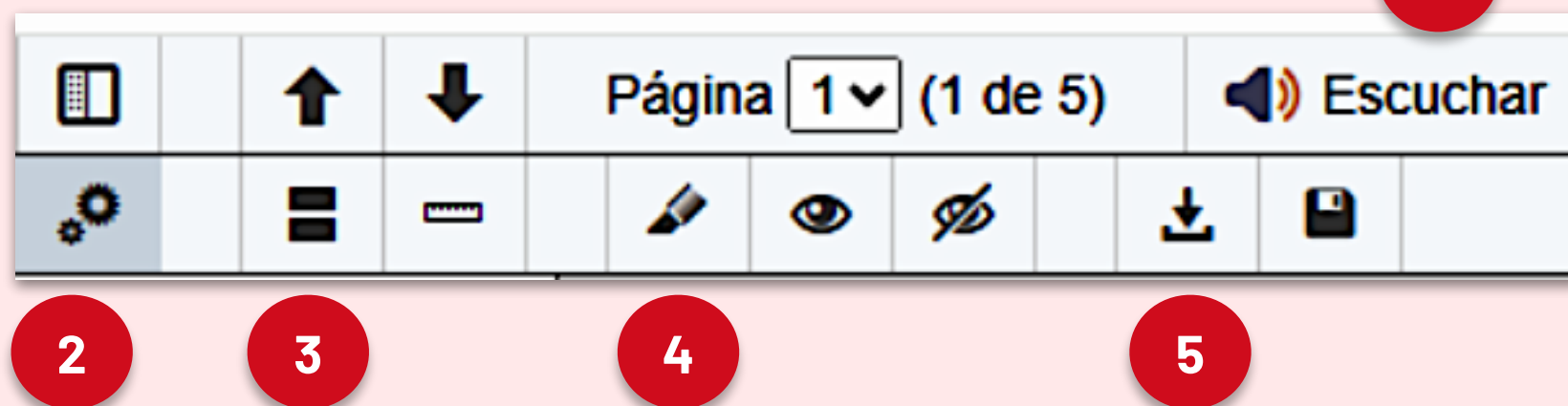


Al hacer clic en este ícono, se abrirá la aplicación que permite la lectura y utilizar sus funciones principales

# Sigue el paso a paso

## 2

## Funciones principales



1. **Escuchar** el contenido en voz alta, pausando o deteniendo la lectura.
2. **Configuración** para ver la velocidad de lectura, contraste y formato de la fuente
3. **Regla de lectura** para destacar la línea que estás leyendo, facilitando el seguimiento visual.
4. **Marcadores** para resaltar las partes importantes del texto
5. **Descargar** audio para escucharlo posteriormente.

# Accede mediante la aplicación móvil Moodle



**¡Descárgala ya!**

Encuentra la APP como

